

Vuosikertomus 2025

Meidän IT ja talous Oy

Toukokuu 2026

1. Meidän IT ja talous Oy

• Avainluvut

2. Yhtiön hallitus, toimitusjohtaja ja johtoryhmä
3. Olennaiset tapahtumat tilikaudella
4. Arvio toiminnan merkittävimmistä riskeistä ja epävarmuustekijöistä
5. Taloudelliset tunnusluvut
6. Henkilöstö tunnusluvut
7. Tuloslaskelma
8. Tase – vastaavaa
9. Tase – vastattavaa
10. Rahoituslaskelma

Meidän IT ja talous Oy

- Meidän IT ja talous Oy eli Meita tuottaa ICT-, talous- ja henkilöstöhallinnon palveluita
- Meita on asiakkaidensa omistama inhouse-yhtiö, joka toimii asiakkaiden kumppanina eikä tavoittele voittoa
- Meita on yhden luukun kumppani, joka tarjoaa asiakkailleen helppoa, yhtenäistä ja kokonaisvaltaista palvelua
- Meitan omistajiin lukeutuu esimerkiksi Pohjois- ja Etelä-Karjalan, Etelä-Savon sekä Päijät-Hämeen alueella toimivia kuntia, kaupunkeja, hyvinvointialueita sekä julkisomisteisia yhteisöjä
- Yhtiössä on yhteensä 37 omistaja-asiakasta
- Meitan isoimmat toimipisteet sijaitsevat Lappeenrannassa, Imatralla, Mikkelissä sekä Joensuussa



Liikevaihto

62,9

miljoonan euron liikevaihto
vuonna 2025

Omistajat

37

omistaja-asiakasta

Asiakkaat

+80

asiakasorganisaatiota
Pohjois- ja Etelä-Karjalassa,
Etelä-Savossa sekä
Päijät-Hämeessä

Poimintoja palveluvolyymeista

Volyymi

Taloushallinnon palvelut

**30**

asiakkaan tilinpäätöstä,
joista 17
konsernitilinpäätöksiä

**50 000**

ostolaskua kuukausittain

**10 000**

palvelupyyntöä
keskimäärin kuukaudessa

Volyymi

Henkilöstöhallinnon palvelut

**3700**

asiakkaille tehtäviä työsopimuksia
keskimäärin kuukaudessa

**43 000**

palkkalaskelmaa kuukausittain

**12 000**

palvelupyyntöä keskimäärin
kuukaudessa

Volyymi

IT-palvelut

**35 000**

IT-käyttäjää

**+800**

järjestelmää

**10 000**

palvelupyyntöä
keskimäärin kuukaudessa

HR lukuina 2025 – 10 faktaa Meitasta



+430

henkilöstömäärä



44

keski-ikä




2441

henkilöstön
koulutuspäivät




2,8

vaihtuvuus%



2,8

sairauspoissaolo%



1200

kg toimisto-
hedelmiä vuodessa



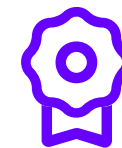
10

henkilöstö-
tapahtumaa vuodessa



211

taukoliikuntasovelluksen
käyttäjää



200

ePassirahaa per
henkilö



Henkilöstömäärältään suurimmat toimipisteet Lappeenranta, Joensuu, Mikkeli ja Imatra

1. Meidän IT ja talous Oy

- Avainluvut

2. **Yhtiön hallitus, toimitusjohtaja ja johtoryhmä**

3. Olennaiset tapahtumat tilikaudella

4. Arvio toiminnan merkittävimmistä riskeistä ja epävarmuustekijöistä

5. Taloudelliset tunnusluvut

6. Henkilöstö tunnusluvut

7. Tuloslaskelma

8. Tase – vastaavaa

9. Tase – vastattavaa

10. Rahoituslaskelma

Yhtiön hallitus, toimitusjohtaja ja johtoryhmä

Yhtiön hallitus 27.5.2025 saakka

- PK osakkeet Pohjois-Karjalan hyvinvointialue: Ilkka Naukkarinen, 1. vpj (vara Sakari Kela)
- PK osakkeet Joensuun kaupunki: Ari varonen (vara Jenni Jokela)
- PK osakkeet Muut osakkaat: Pellervo Hämäläinen (ei varajäsentä 30.11.2024 alkaen)
- EK osakkeet Etelä-Karjalan hyvinvointialue: Vesa Reponen (vara Liisa Mänttari)
- EK osakkeet Lappeenrannan kaupunki: Jari Iskanius, 2. vpj (vara Risto Lammi)
- EK osakkeet Muut osakkaat: Kari Kuuramaa (vara Marko Pollari)
- ES osakkeet Kaikki osakkaat: Tiia Tamlander, pj (vara Annaliisa Heinonen)
- Y osakkeet Kaikki osakkaat: Antti Niemi (vara Sari Lahti)

Johtoryhmä

- Salli Kortelainen, toimitusjohtaja
- Antti Heinonen, asiakkuus- ja viestintäjohtaja
- Juuso Mikkonen, liiketoimintajohtaja, ICT-palvelut
- Pirkko Kosonen, liiketoimintajohtaja, talouspalvelut ja henkilöstöhallinnon palvelut
- Heidi Aho, talous- ja hallintojohtaja
- Titta Saksa, henkilöstöjohtaja

Yhtiön hallitus 27.5.2025 alkaen:

- PK osakkeet Pohjois-Karjalan hyvinvointialue: Ilkka Naukkarinen, pj (vara Sakari Kela)
- PK osakkeet Joensuun kaupunki : Ari varonen (vara Jenni Jokela)
- PK osakkeet Muut osakkaat: Pellervo Hämäläinen (vara Minna Kuusela-Hurskainen)
- EK osakkeet Etelä-Karjalan hyvinvointialue: Vesa Reponen 1. vpj (vara Liisa Mänttari)
- EK osakkeet Lappeenrannan: Jari Iskanius (vara Risto Lammi)
- EK osakkeet Muut osakkaat: Marko Pollari (vara Kari Kuuramaa)
- ES osakkeet Kaikki osakkaat: Tiia Tamlander, 2. vpj (vara Annaliisa Heinonen)
- Y osakkeet Kaikki osakkaat: Antti Niemi (vara Sari Lahti)

1. Meidän IT ja talous Oy
 - Poimintoja palveluvolyymeista
2. Yhtiön hallitus, toimitusjohtaja ja johtoryhmä
3. **Olellaiset tapahtumat tilikaudella**
4. Arvio toiminnan merkittävimmistä riskeistä ja epävarmuustekijöistä
5. Taloudelliset tunnusluvut
6. Henkilöstö tunnusluvut
7. Tuloslaskelma
8. Tase – vastaavaa
9. Tase – vastattavaa
10. Rahoituslaskelma

Olellaiset tapahtumat tilikaudella

Vuosi 2025 oli Meitalle strategian kirkastamisen, asiakasyhteistyön vahvistamisen ja muutoksiin varautumisen vuosi. Uusi strategiakausi käynnistyi vuoden 2026 alussa, ja sen painopisteet ovat tiedolla ja teknologialla tuotettava tuottavuus ja turvallisuus, vaikuttava kumppanuus sekä innostava osaamiskulttuuri.

Vuoden aikana varauduttiin keskeisiin sääntelymuutoksiin, erityisesti NIS2-direktiivin kyberturvallisuusvaatimuksiin sekä tulevaan CSRD-raportointiin. Hankintalain uudistukseen liittyvät valmistelut ovat käynnissä yhdessä omistajien kanssa.

Keväällä toteutettiin Mediatri-tukipalvelun liikkeenluovutus Pohjois-Karjalan hyvinvointialueelle, mikä selkeytti Meitan strategista roolia. Lisäksi Meita luopui tytäryhtiöstään Efetta Oy:stä, jonka liiketoiminnan myynti ja purku oli EU-sääntelyn tarkennusten valossa oikea-aikainen ratkaisu.

Yhtenäinen asiakaskokemus

Keskeisenä kehityskohteena on ollut palvelukanavien ja asiakaskohtaamisten kehittäminen. Vuoden aikana valmisteltiin uusi asiakkuuden hallintamalli, otettiin käyttöön uudistettu etä- ja lähitukimalli sekä vahvistettiin asiointikanavia. Palvelukatalogin uudistamisen myötä on yhtenäistetty palvelukuvauksia sekä palveluiden tilaamista, laskutusta ja raportointia.

Palveluiden kehitystyössä uuden kehityksenhallintamallin avulla on yhtenäistetty prosesseja, selkeytetty rooleja ja vastuita, tuotu kehitystyötä läpinäkyvämmäksi sekä saavutettu yhtenäisempää ja ennakoitavampaa asiakasviestintää.

Magneettinen osaajayhteisö

Osaamisen kehittämisessä linjattiin tulevaisuuden osaamisia, jotka jakautuivat kaikille yhteisiin työelämäosaamisiin, asiantuntijoiden erityisosaamisiin sekä johtamisen osaamisen. Painotimme osaamisen kehittämisessä erityisesti asiakaslähtöisyyttä, proaktiivisuutta ja monikanavaista viestintää sekä tietoturva- ja tietosuojaosaaamista. Vuoden 2025 aikana koulutusten lisäksi hyödynnettiin monipuolisesti erilaisia oppimismalleja, kuten yhteistä sisäistä oppimisympäristöä, yhteistyökumppaneiden oppimisalustoja, valmiita koulutuspolkuja ja sertifiointimahdollisuuksia sekä yhteisiä kehittämispäiviä. Lisäksi käynnistettiin laajempi osaamiskartoitus kehitystyö, joka jatkuu vuonna 2026.

Hallittu kasvu

Vuoden 2025 aikana keskityttiin vahvasti palveluiden asiakaslähtöiseen kehittämiseen ja käynnistettiin laaja-alainen palvelunhallinnan kokonaisuudistus, joka jatkuu vuonna 2026. Uutena palveluna käynnistyi sähköinen säilytys- ja arkistointipalvelu. Hankintalakiin odotettavien muutosten myötä yhtiö ei ole voinut ottaa uusia asiakkuuksia.

1. Meidän IT ja talous Oy
 - Poimintoja palveluvolyymeista
2. Yhtiön hallitus, toimitusjohtaja ja johtoryhmä
3. Olennaiset tapahtumat tilikaudella
- 4. Arvio tulevasta kehityksestä**
5. Taloudelliset tunnusluvut
6. Henkilöstö tunnusluvut
7. Tuloslaskelma
8. Tase – vastaavaa
9. Tase – vastattavaa
10. Rahoituslaskelma

Arvio tulevasta kehityksestä

Hankintalain uudistus ja sidosyksikkösääntelyn mahdolliset muutokset vaikuttavat merkittäväillä osin asiakkaisiin ja yhtiöön. Hankintalakiuudistus sisältää esityksen, jossa kuntien ja hyvinvointialueiden mahdollisuuksia inhouse -yhteistyöhön rajattaisiin edellyttämällä vähintään 10 % omistus yhtiöstä. Meitan liikevaihdosta merkittävin osuus tulee tämän omistusrajan ylittäviltä omistajilta. Toteutuessaan lakimuutos aiheuttaisi riskejä ja kustannuksia erityisesti pienempien kuntien palveluihin. Vähimmäisomistusvaatimus muuttaisi yhtiön omistuspohjaa ja riskinä on, että merkittävä osa yhtiön asiakkaista joutuisi toteuttamaan ja maksamaan yhtiön tuottaman infran, palveluiden ja järjestelmien käyttöönotot uudelleen.

Nykyisen hankintalain mukaiseen inhouse sisters sääntelyyn liittyvää tulkintaa on esitetty kiristettäväksi siten, että yhtiöiden välinen kaupankäynti ei olisi mahdollista tilanteessa, jossa yhtiöllä on useampia omistajia. Tämä tulkinnan kiristyminen edellyttää käytännössä nykyisistä yhtiöasiakkaista luopumista.

Lainsäädännöllisistä epävarmuustekijöistä huolimatta yhtiö jatkaa toiminnan kehittämistä uuden strategian mukaisesti. Strategian painopisteet tiedolla ja teknologialla tuotettavasta tuottavuudesta ja turvallisuudesta, vaikuttavasta kumppanuudesta sekä osaamiskulttuurin vahvistamisesta luovat edellytyksiä palveluiden laadun, vaikuttavuuden ja kustannustehokkuuden parantamiselle myös muuttuvassa toimintaympäristössä.

Yhtiön uusi strategiakausi, vahva omistajapohja sekä pitkäjänteinen palveluiden ja osaamisen kehittäminen luovat edellytykset yhtiön toiminnan jatkuvuudelle ja omistajille tuotettavalle hyödyille myös muuttuvassa sääntely- ja toimintaympäristössä.



1. Meidän IT ja talous Oy
 - Poimintoja palveluvolyymeista
2. Yhtiön hallitus, toimitusjohtaja ja johtoryhmä
3. Olennaiset tapahtumat tilikaudella
4. Arvio toiminnan merkittävimmistä riskeistä ja epävarmuustekijöistä
- 5. Taloudelliset tunnusluvut**
6. Henkilöstö tunnusluvut
7. Tuloslaskelma
8. Tase – vastaavaa
9. Tase – vastattavaa
10. Rahoituslaskelma

Taloudelliset tunnusluvut

Meidän IT ja talous Oy	2025	2024
Liikevaihto	62,9 milj. €	62,6 milj. €
Liikevoitto (-tappio)	0,6 milj. €	1,5 milj. €
Liikevoitto % liikevaihdosta	0,9 %	2,5 %
Taseen loppusumma	12,9 milj. €	11,0 milj. €
Vieras pääoma	7,9 milj. €	7,0 milj. €
Oman pääoman tuotto-%	21,1 %	51,1 %
Omavaraisuusaste	38,6 %	36,6 %
Quick Ratio	1,6	1,6

1. Meidän IT ja talous Oy
 - Poimintoja palveluvolyymeista
2. Yhtiön hallitus, toimitusjohtaja ja johtoryhmä
3. Olennaiset tapahtumat tilikaudella
4. Arvio toiminnan merkittävimmistä riskeistä ja epävarmuustekijöistä
5. Taloudelliset tunnusluvut
- 6. Henkilöstö tunnusluvut**
7. Tuloslaskelma
8. Tase – vastaavaa
9. Tase – vastattavaa
10. Rahoituslaskelma

Henkilöstö tunnusluvut

Meidän IT ja talous Oy	2025	2024
Keskimääräinen henkilömäärä tilikaudella	451	483
* Yhtiön hallinto, talous ja HR	18	18
* Asiakaspalvelu ja asiakkuuksien hoito	99	115
* ICT- ja ratkaisupalvelut	132	130
* Taloushallinnon palvelut	100	106
* Henkilöstöhallinnon palvelut	102	114

1. Meidän IT ja talous Oy
 - Poimintoja palveluvolyymeista
2. Yhtiön hallitus, toimitusjohtaja ja johtoryhmä
3. Olennaiset tapahtumat tilikaudella
4. Arvio toiminnan merkittävimmistä riskeistä ja epävarmuustekijöistä
5. Taloudelliset tunnusluvut
6. Henkilöstö tunnusluvut
- 7. Tuloslaskelma**
8. Tase – vastaavaa
9. Tase – vastattavaa
10. Rahoituslaskelma

Tuloslaskelma

TULOSLASKELMA

LIKEVAIHTO

Liiketoiminnan muut tuotot

Materiaalit ja palvelut

Aineet tarvikkeet ja tavarat

Ostot tilikauden aikana

Ulkopuoliset palvelut

Henkilöstökulut

Palkat ja palkkiot

Henkilösivukulut

Eläkekulut

Muut henkilösivukulut

Poistot ja arvonalentumiset

Suunnitelman mukaiset poistot

Liiketoiminnan muut kulut

LIKEVOITTO (-TAPPIO)

Rahoitustuotot ja -kulut

Tuotot muista pysyvien vastaavien sijoituksista

Muut korko- ja rahoitustuotot

Korkokulut ja muut rahoituskulut

TILIKAUDEN TULOS ENNEN TP-SIIRTOJA JA VEROJA

Tuloverot

TILIKAUDEN TULOS

	1.1.2025 - 31.12.2025		1.1.2024 - 31.12.2024	
LIKEVAIHTO		62 875 728,72		62 570 895,98
Liiketoiminnan muut tuotot		103 552,70		150 760,95
Materiaalit ja palvelut				
Aineet tarvikkeet ja tavarat				
Ostot tilikauden aikana	-19 683 860,81		-17 032 317,43	
Ulkopuoliset palvelut	-16 148 866,44	-35 832 727,25	-17 043 961,81	-34 076 279,24
Henkilöstökulut				
Palkat ja palkkiot	-18 871 258,72		-19 523 011,81	
Henkilösivukulut				
Eläkekulut	-3 226 036,38		-3 355 224,71	
Muut henkilösivukulut	-536 841,11	-22 634 136,21	-464 737,75	-23 342 974,27
Poistot ja arvonalentumiset				
Suunnitelman mukaiset poistot	-14 399,63	-14 399,63	-1 605,70	-1 605,70
Liiketoiminnan muut kulut		-3 907 207,05		-3 760 339,33
LIKEVOITTO (-TAPPIO)		590 811,28		1 540 458,39
Rahoitustuotot ja -kulut				
Tuotot muista pysyvien vastaavien sijoituksista	421 849,87		1 899,80	
Muut korko- ja rahoitustuotot	62 264,04		102 450,99	
Korkokulut ja muut rahoituskulut	-2 592,76	481 521,15	-2 722,04	101 628,75
TILIKAUDEN TULOS ENNEN TP-SIIRTOJA JA VEROJA		1 072 332,43		1 642 087,14
Tuloverot		-118 409,05		0,00
TILIKAUDEN TULOS		953 923,38		1 642 087,14

1. Meidän IT ja talous Oy
 - Poimintoja palveluvolyymeista
2. Yhtiön hallitus, toimitusjohtaja ja johtoryhmä
3. Olennaiset tapahtumat tilikaudella
4. Arvio toiminnan merkittävimmistä riskeistä ja epävarmuustekijöistä
5. Taloudelliset tunnusluvut
6. Henkilöstö tunnusluvut
7. Tuloslaskelma
- 8. Tase – vastaavaa**
9. Tase – vastattavaa
10. Rahoituslaskelma

Tase - vastaavaa

VASTAAVA

PYSYVÄT VASTAAVAT

Aineelliset hyödykkeet

Koneet ja kalusto

	78 386,47	78 386,47	4 817,10	4 817,10
--	-----------	------------------	----------	-----------------

Sijoitukset

Osuudet saman kons. yrityksissä

	0,00		5 000,00	
--	------	--	----------	--

Saamiset saman kons.yrityksiltä

	0,00		50 000,00	
--	------	--	-----------	--

Muut osakkeet ja osuudet

	11 608,00	11 608,00	11 608,00	66 608,00
--	-----------	------------------	-----------	------------------

PYSYVÄT VASTAAVAT YHTEENSÄ

	89 994,47		71 425,10	
--	------------------	--	------------------	--

VAIHTUVAT VASTAAVAT

Lyhytaikaiset saamiset

Myyntisaamiset

	1 157 565,89		1 436 224,41	
--	--------------	--	--------------	--

Saamiset saman kons.yrityksiltä

	0,00		7 735,90	
--	------	--	----------	--

Muut saamiset

	798 926,18		482 344,36	
--	------------	--	------------	--

Siirtosaamiset

	1 261 221,85	3 217 713,92	1 347 792,88	3 274 097,55
--	--------------	---------------------	--------------	---------------------

Rahoitusarvopaperit

Muut rahoitusarvopaperit

	1 000 000,00	1 000 000,00	3 000 000,00	3 000 000,00
--	--------------	---------------------	--------------	---------------------

Rahat ja pankkisaamiset

Pankkisaamiset

	8 622 064,69	8 622 064,69	4 701 655,02	4 701 655,02
--	--------------	---------------------	--------------	---------------------

VAIHTUVAT VASTAAVAT YHTEENSÄ

	12 839 778,61		10 975 752,57	
--	----------------------	--	----------------------	--

VASTAAVAA YHTEENSÄ

	12 929 773,08		11 047 177,67	
--	----------------------	--	----------------------	--

1. Meidän IT ja talous Oy
 - Poimintoja palveluvolyymeista
2. Yhtiön hallitus, toimitusjohtaja ja johtoryhmä
3. Olennaiset tapahtumat tilikaudella
4. Arvio toiminnan merkittävimmistä riskeistä ja epävarmuustekijöistä
5. Taloudelliset tunnusluvut
6. Henkilöstö tunnusluvut
7. Tuloslaskelma
8. Tase – vastaavaa
- 9. Tase – vastattavaa**
10. Rahoituslaskelma

Tase - vastattavaa

VASTATTAVAA

OMA PÄÄOMA

Osakepääoma	64 224,00		63 754,00
Osakepääoman korotus	0,00		470,00
Muut rahastot	2 161 768,11		2 161 768,11
Ed.tilikauden voitto/tappio	1 814 154,31		172 067,17
Tilikauden voitto (tappio)	953 923,38	4 994 069,80	1 642 087,14

OMA PÄÄOMA YHTEENSÄ

VIERAS PÄÄOMA

Lyhytaikainen vieras pääoma

Ostovelat	2 252 347,35		2 340 821,63
Velat saman kons. yrityksille	0,00		419,42
Muut velat	1 713 029,50		741 761,17
Siirtovelat	3 970 326,43	7 935 703,28	3 924 029,03

VIERAS PÄÄOMA YHTEENSÄ

VASTATTAVAA YHTEENSÄ

31.12.2025
31.12.2024
12 929 773,08
11 047 177,67

1. Meidän IT ja talous Oy
 - Poimintoja palveluvolyymeista
2. Yhtiön hallitus, toimitusjohtaja ja johtoryhmä
3. Olennaiset tapahtumat tilikaudella
4. Arvio toiminnan merkittävimmistä riskeistä ja epävarmuustekijöistä
5. Taloudelliset tunnusluvut
6. Henkilöstö tunnusluvut
7. Tuloslaskelma
8. Tase – vastaavaa
9. Tase – vastattavaa
- 10. Rahoituslaskelma**

Rahoituslaskelma

EPÄSUORA RAHOITUSLASKELMA

Liiketoiminnan rahavirta

Voitto (tappio) ennen tp-siirtoja ja veroja

2025 1 072 332,43 2024 1 642 087,14

Oikaisut

Suunnitelman mukaiset poistot

14 399,63 1 605,70

Pysyvien vastaavien myyntivoitot

0,00 -19 522,91

Rahoitustuotot ja -kulut

-481 521,15 -101 628,75

Pakolliset varaukset

0,00 -136 985,00

Rahavirta ennen käyttö pääoman muutosta

605 210,91 1 385 556,18

Käyttöpääoman muutos

Lyhytaik.korott.liikesaamisten lis(-)/väh(+)

56 383,63 83 438,12

Lyhytaik. korott.velkojen lis(+)/väh(-)

928 672,03 -166 165,50

Liiketoiminnan rahavirta ennen rah.eriä

1 590 266,57 1 302 828,80

Maksetut korot ja maksut muista liiket.rah.kuluista

-2 592,76 -2 722,04

Saadut korot liiketoiminnasta

483 097,91 102 450,99

Maksetut välittömät verot

-118 409,05 0,00

Liiketoiminnan rahavirta

1 952 362,67 1 402 557,75

Investointien rahavirta

Investoinnit osakkeisiin ja osuuksiin

5 000,00 0,00

Myönnetyt lainat

50 000,00 0,00

Pys. vast. hyödykkeiden luovutustulot

-87 969,00 19 522,91

Saadut korot ja osingot investoinneista

1 016,00 1 899,80

Investointien rahavirta

-31 953,00 21 422,71

Rahoituksen rahavirta:

Maksull.opon lisäys

0,00 205,00

Omien osakkeiden hankkiminen

0,00 11 290,00

Rahoituksen rahavirta

0,00 11 495,00

RAHAVAROJEN MUUTOS

1 920 409,67 1 435 475,46

Rahavarat tilikauden alussa

7 701 655,02 6 266 179,56

Rahavarat tilikauden lopussa

9 622 064,69 7 701 655,02

1 920 409,67 1 435 475,46



MEITA